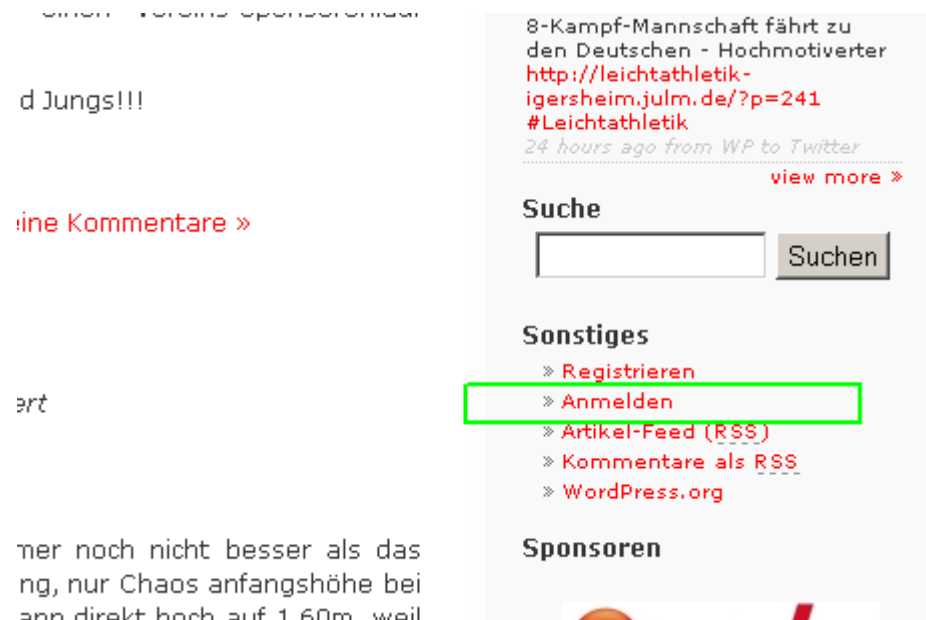


Eintrag auf unserer neuen Homepage schreiben

An der Homepage anmelden	1
Neuen Eintrag schreiben	2
Passwort ändern.....	2

An der Homepage anmelden

Zum Anmelden steht im rechten Bereich auf der Homepage unter „Sonstiges“ der Punkt „Anmelden“ zur Verfügung. Dort das „Anmelden“ anklicken.



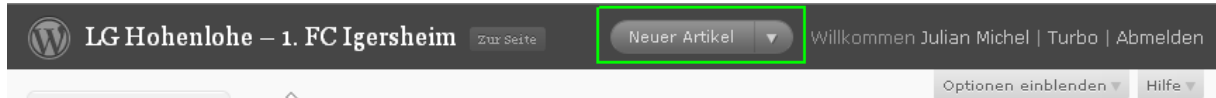
Als nächstes Benutzername und Passwort eingeben und auf „Anmelden“ klicken.

The image shows a login form with a white background and rounded corners. It contains two input fields: 'Benutzername' and 'Passwort'. Both fields are highlighted with a green rectangular box. Below the 'Passwort' field is a checkbox labeled 'Erinnere dich an mich'. To the right of the checkbox is a blue button with the text 'Anmelden', which is also highlighted with a green rectangular box. At the bottom of the form, there are two links: 'Registrieren' and 'Passwort vergessen?'.

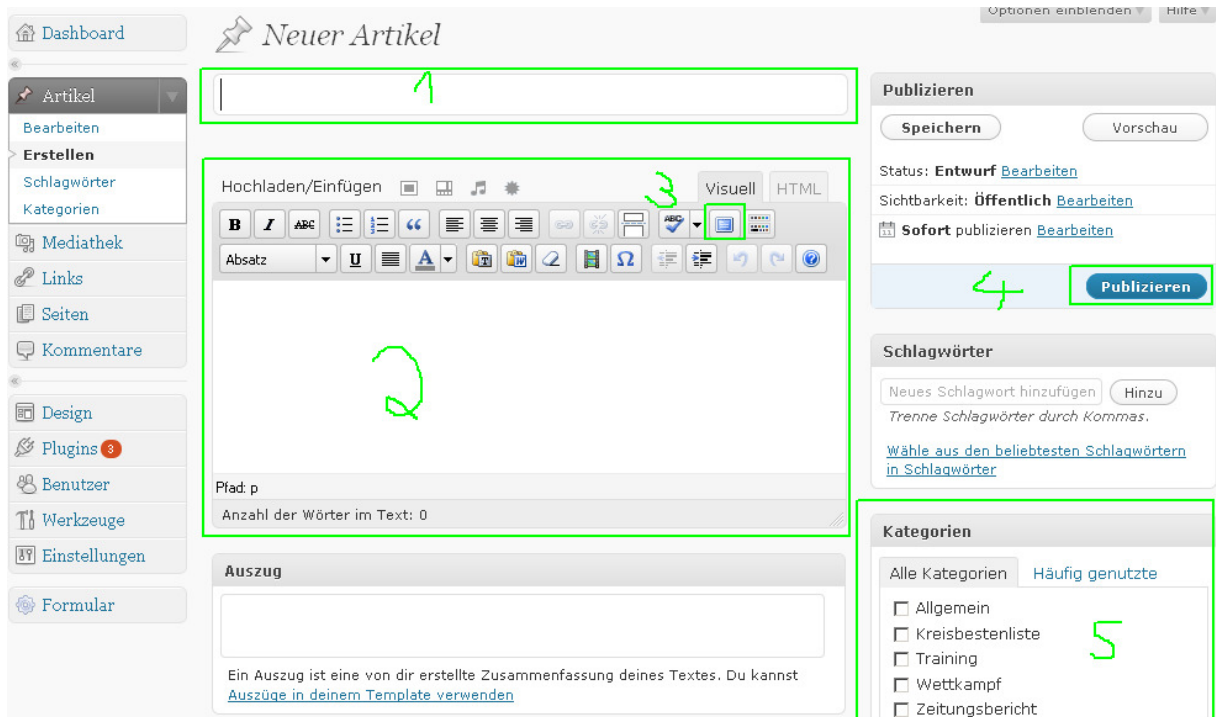
Jetzt kann die Homepage verwaltet werden.

Neuen Eintrag schreiben

Ganz oben gibt es nach dem Anmelden eine Schnellstartleiste, wo es die Schaltfläche „Neuer Artikel“ gibt. Hierüber kann ein neuer Eintrag geschrieben werden.



Die Ansicht zum Schreiben sieht nun folgendermaßen aus:



1. Eingabefeld für den Titel
2. Eingabefeld für den Text. Oben stehen hier die Formatierungsmöglichkeiten zur Verfügung
3. Diese Schaltfläche schaltet in den Vollbildmodus, wodurch das Eingabefeld größer ist
4. Zum Veröffentlichen des Eintrags auf „Publizieren“ klicken
5. Wahlweise können hier vor dem Publizieren noch Kategorien zugeordnet werden.

Passwort ändern

Um das Standardpasswort zu ändern, nach dem Anmelden links zuerst auf „Benutzer“ und dann auf „Dein Profil“ klicken.



Am unteren Ende der Seite kann dann das neue Passwort eingeben werden. Bitte zwei Mal eingeben, damit man sich nicht vertippt. Über „Profil aktualisieren“ wird das neue Passwort gespeichert.

The image shows a user interface for updating a profile. On the left, the text "Neues Passwort" is displayed. To its right, there are two input fields for the new password, both highlighted with a green border. Above the first input field is the text "Sag der Welt, wer du bist. Das, was du hier". To the right of the second input field is the text "Wenn du das Passwort" and "Gib dein neues Passwort". Below these fields is a "Passwortstärke" indicator, which is currently greyed out, with the text "Hinweis" and "Ziffern" next to it. At the bottom left, there is a blue button with the text "Profil aktualisieren", also highlighted with a green border.